






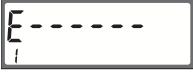




# Display visninger

**SHARKY** varmeenergimålerens displayopsætning er som standard konfigureret af Brunata Skovgaard. Et betjeningskort med de informationer, der er relevante for årsaflysning og anlæggets aktuelle driftstilstand, er vedlagt varmeenergimåleren.

Følgende viser varmeenergimålerens hovedmenu:

Ved et kort tryk på betjeningsknappen  fås følgende informationer:

1.1	Akkumuleret energi	
1.2	Akkumuleret volumen	
1.3	Flow	
1.4	Effekt	
1.5	Frem- og returløbstemperaturer	
1.6	Afkøling	
1.7	Driftstimer	
1.8	Fejl/informationskode	
1.9	Displaytest	
	Kort tryk, tilbage til 1.1	

Fremkommer et E eller C i displayet, efterfulgt af et tal, kontakt da straks varmeleverandøren.